



TA3301

Torno elegante y robusto



Torno de brazo abatible
ideal para el control de acceso por tarjeta

EL MÁS ECONÓMICO DEL MERCADO

ELEGANTE Y DE GRAN ROBUSTEZ

BIDIRECCIONAL: GESTIONA ENTRADA Y SALIDA

BRAZO ABATIBLE PARA MÁS SEGURIDAD



Torno trípode de control de acceso compatible con todos los sistemas

» El torno TA3301 es el modelo más económico del mercado, lo cual es aún más sorprendente si se tiene en cuenta que dispone de funciones de seguridad integradas que en la competencia serían opciones de pago: brazo abatible, pictograma de indicación de paso, ventanas con soportes para lectores de tarjetas RFID, interruptor magnetotérmico... En realidad todas las opciones que en otros tornos son de pago están incluidas en el TA3301.

» El torno TA3301 es bidireccional para controlar a la vez la entrada y la salida con un solo torno. Su mecanismo giratorio es muy robusto y ofrece un funcionamiento suave y duradero sin necesidad de mantenimiento.

» La placa base del torno TA3301 dispone de entradas para conectar lectores de tarjetas o de huella dactilar de tal forma que puede ser implementado en cualquier instalación de control de acceso de cualquier tecnología.

» Con su precio tan económico, Enzocard propone al mercado un torno idóneo para controlar la entrada y salida de gimnasios, fitness, bibliotecas o cualquier acceso de empresa.

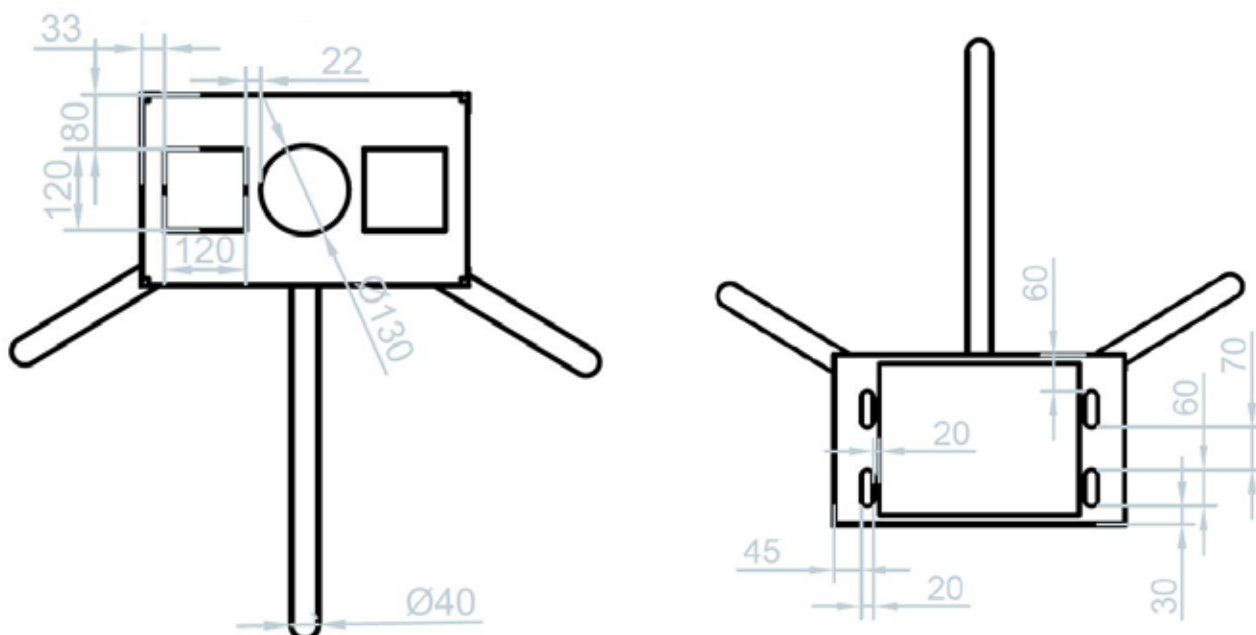
VENTAJAS

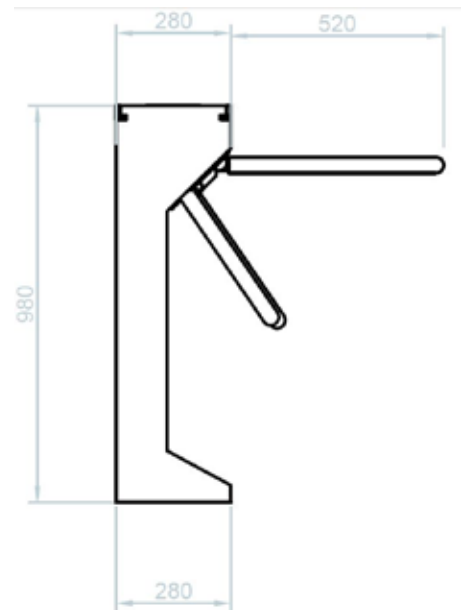
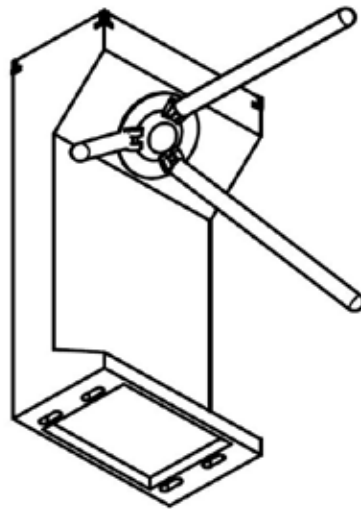
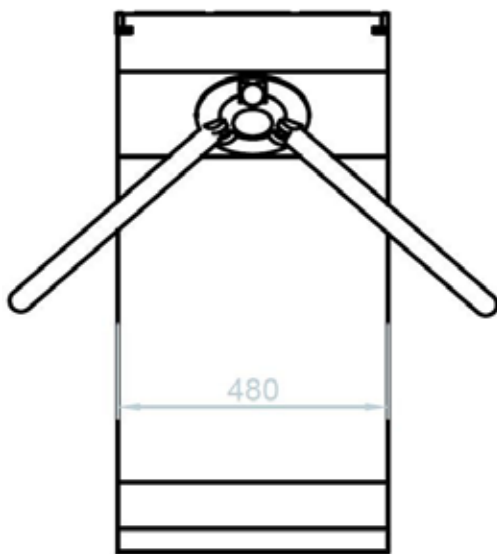
- Precio más competitivo del mercado.
- Fabricado en acero de alta robustez, pintado negro satinado
- Uso simplificado e inteligente.
- Idóneo para presupuestos ajustados

APLICACIONES

- Gimnasios
- Edificio de oficinas
- Universidades
- Residencias
- Museos

Dimensiones (en mm)





DATOS TÉCNICOS

Alimentación	220 V	Tensión de operación	DC 24V
Potencia activa	30W	Peso neto	28 kg
Velocidad de paso	15 a 25 pers / min	Giro	Bidireccional
Longitud de los brazos	520 mm	Temperaturas de funcionamiento	-20°C a +70°C
Altura	980 mm	Humedad ambiente:	Entre 0 y 95%
Longitud	480 mm	Chasis	Acero pintado negro
Ancho del chasis	280 mm	Función anti pánico	Brazo abatible en corte de alimentación
Led	flecha verde acceso, cruz roja denegado	Garantía	Un año
Calidad del sistema	Conforme a pertinentes normas CE, EN, DIN		

